




Estado de Recursos y Gastos Corriente Comparativo

Al 31 de Diciembre de 2017 y 2016

(Expresado en Bolivianos)

Fecha de Emisión: 24/02/2018 07:32



	Notas	2017	2016
5	RECURSOS CORRIENTES	214,057,323.79	170,551,168.66
5.2	Venta de Bienes y Servicios	20,435,846.29	17,590,344.54
5.2.2	Venta de Servicios	20,435,846.29	17,590,344.54
5.4	Otros Ingresos	128,976,206.70	83,857,710.35
5.4.3	Patentes y Concesiones	42,743,381.80	50,099,046.55
5.4.5	Multas	52,952,498.70	23,524,492.02
5.4.9	Otros	33,280,326.20	10,234,171.78
5.7	Transferencias Corrientes Recibidas	64,645,270.80	69,093,373.57
5.7.2	Del Sector Público No Financiero	64,645,270.80	59,826,802.34
5.7.4	Del Sector Externo	0.00	9,266,571.24
5.8	Donaciones Corrientes Recibidas	0.00	9,740.20
5.8.1	Donaciones Internas	0.00	9,740.20
5.9	Ingresos por Clasificar	0.00	0.00
5.9.3	Otros Ingresos por Clasificar	0.00	0.00
5.9.8	Recursos Específicos por Clasificar	0.00	0.00
6	GASTOS CORRIENTES	(182,123,172.57)	(218,998,596.16)
6.1	Gastos de Consumo	(104,381,774.92)	(114,639,151.37)
6.1.1	Sueldos y Salarios	(35,712,530.81)	(35,598,001.17)
<u>6.1.2</u>	<u>Aportes Patronales</u>	<u>(5,620,844.73)</u>	<u>(5,548,225.69)</u>
6.1.2.1	Aportes Patronales al Seguro Social	(4,948,092.74)	(4,884,165.30)
6.1.2.2	Aportes Patronales para Vivienda	(672,751.99)	(664,060.39)
<u>6.1.4</u>	<u>Costo de Bienes y Servicios</u>	<u>(24,633,998.23)</u>	<u>(26,605,718.77)</u>
6.1.4.1	Costo de Servicios No Personales	(18,994,370.99)	(20,440,772.08)
6.1.4.2	Costo de Materiales y Suministros	(5,639,627.24)	(6,164,946.70)
<u>6.1.6</u>	<u>Regalías, Patentes, Tasas, Multas y Otros</u>	<u>(35,520,066.28)</u>	<u>(43,138,475.09)</u>
6.1.6.1	Regalías	(9,159,446.55)	(10,705,346.56)
6.1.6.2	Patentes	(26,256,049.90)	(32,418,290.96)
6.1.6.3	Tasas, Multas y Otros	(104,569.83)	(14,837.57)
<u>6.1.7</u>	<u>Depreciación y Amortización</u>	<u>(2,894,334.87)</u>	<u>(3,748,730.66)</u>
6.1.7.1	Depreciación Activo Fijo	(2,894,334.87)	(3,748,730.66)
6.2	Intereses y Otras Rentas de la Propiedad	(1,075,387.18)	(1,116,492.68)
<u>6.2.2</u>	<u>Alquileres</u>	<u>(1,075,387.18)</u>	<u>(1,080,456.01)</u>
6.2.2.2	Otros Alquileres	(1,075,387.18)	(1,080,456.01)
6.2.3	Derechos sobre Bienes Intangibles	0.00	(36,036.67)
6.5	Transferencias Otorgadas	(76,621,949.94)	(103,242,952.11)

0000027



Estado de Recursos y Gastos Corriente Comparativo

Al 31 de Diciembre de 2017 y 2016

(Expresado en Bolivianos)


Fecha de Emisión: 20/12/2018 07:32:





	Notas	2017	2016
6.5.2	Al Sector Público No Financiero	(76,621,949.94)	(103,242,952.11)
6.7	Otros Gastos	(44,060.53)	0.00
4	RESULTADOS POR EXPOSICION A LA INFLACION	(1,759,268.81)	(3,691,306.25)
4.1	Resultados por Exposición a la Inflación	(1,759,268.81)	(3,691,306.25)
	RESULTADO DEL EJERCICIO	30,174,882.41	(52,138,733.75)

Las notas que se acompañan forman parte integrante de este estado.

* Datos reexpresados en UFV, de acuerdo a información de cierre del BCB.


Raúl Negrete Heredia
DIRECTOR GENERAL
ADMINISTRATIVO Y FINANCIERO
RESPONSABLE DEL AREA FINANCIERA


Ing. Rolff Köhler Perrogón
DIRECTOR EJECUTIVO
ABT
MAXIMA AUTORIDAD EJECUTIVA


Lorenza Mendieta Bonilla
RESPONSABLE DE LA UNIDAD DE CONTABILIDAD
Dirección General Administrativa y Financiera
DGAF - ABT
CONTADOR GENERAL